

RegTid - Tidsregistrering

Ekstra programmer Hjælp

januar 2015

	ma	ti	on	to	fr	lø	sø
1	29	30	31	1	2	3	4
2	5	6	7	8	9	10	11
3	12	13	14	15	16	17	18
4	19	20	21	22	23	24	25
5	26	27	28	29	30	31	1
6	2	3	4	5	6	7	8

I dag: 11-01-2015

Udvælg opgaver

Vis opg. m. tid registreret

Vis udvalgte opgaver

Vis alle opgaver

1 2 3

Ferie	Man	Tir	Ons	Tor	Fre	Lør	Søn
0.1 Fælles/Personale							
Ferie	0:00	0:00	0:00	0:00	0:00	0:00	0:00
6. ferieuge	0:00	0:00	0:00	0:00	0:00	0:00	0:00
Orlov	0:00	0:00	0:00	0:00	0:00	0:00	0:00
Omsorgsdag	0:00	0:00	0:00	0:00	0:00	0:00	0:00
0.2 Fælles/arrangementer							
Gruppemøde	0:00	0:00	0:00	0:00	0:00	0:00	0:00
Afdelingsmøde	0:00	0:00	0:00	0:00	0:00	0:00	0:00
Frokost	0:00	0:00	0:00	0:00	0:00	0:00	0:00
Byggesager							
Enfamiliehus /Sommerhus	0:00	0:00	0:00	0:00	0:00	0:00	0:00
Tim Kirkevej 52, 6980 Ti...	0:00	0:00	0:00	0:00	0:00	0:00	0:00
	Man	Tir	Ons	Tor	Fre	Lør	Søn
Registreret tid	0:00	0:00	0:00	0:00	0:00	0:00	0:00
Nomeret tid	0:00	0:00	0:00	0:00	0:00	0:00	0:00
Forskel Registreret-Nom	0:00	0:00	0:00	0:00	0:00	0:00	0:00

Knud Rasmussen 11-01-2015 09:57:34 Tidsregistrering: Test 7-1-2015

KRTIDSREGISTRERING

12. januar 2015
Skrevet af: Knud Rasmussen

RegTid - Tidsregistrering

QUICKGUIDE	2
LIDT FLERE DETALJER	3
1 UDVÆLG OPGAVER.....	3
2 VIS OPGAVER MED TID REGISTRERET	3
3 VIS UDVALGTE OPGAVER	4
4 VIS ALLE OPGAVER	4
5 VÆLG DEN UGE, DER SKAL VISES	4
6 VÆLG DETALJERINGSNIVEAU	4
7 HOVEDOPGAVER	4
8 DELOPGAVER	4
9 UNDEROPGAVER	5
10 INDTASTNING AF TIDSFORBRUG.....	5
MENULINIE	6
11 MENUPUNKTER.....	6
HJÆLP	6
1 VIS SØGEFELT	6
2 VIS TITLER	6
3 VIS NORMTID	7
MASSEREGISTRERING	7
BYGGESAGER.....	9

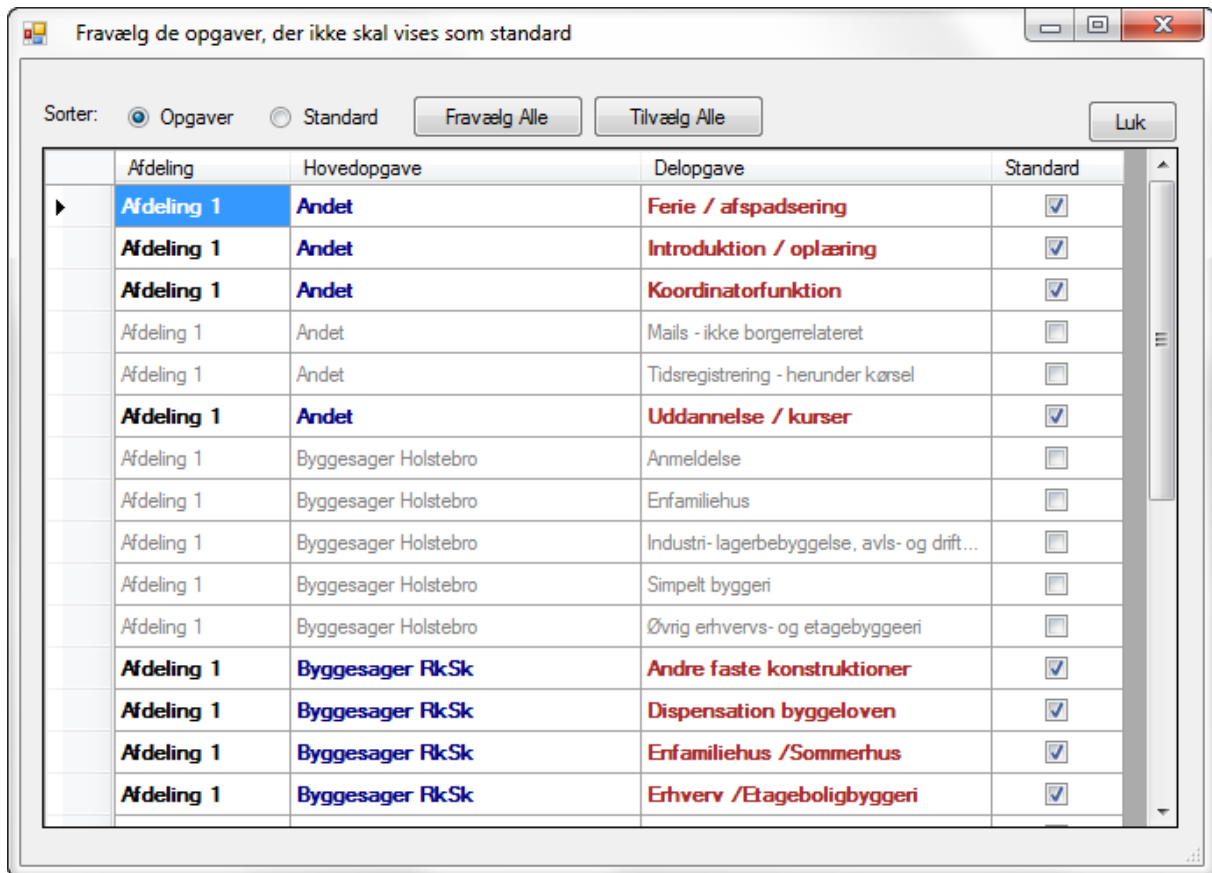
Quickguide

The screenshot shows the 'Tidsregistrering' application window. At the top, there are menu items: 'Ekstra programmer', 'Masseregistrering', 'Flex og feriestatistik m.m.', and 'Hjælp' (marked with a red circle 10). Below the menu is a calendar for January 2015, with the 9th highlighted (marked with a red circle 5). To the right of the calendar is a logo area with the text 'Her kommer dit logo' and a clock graphic with 'time MANAGEMENT' text. Further right are four buttons: 'Udvælg opgaver' (1), 'Vis opg. m. tid registreret' (2), 'Vis udvalgte opgaver' (3), and 'Vis alle opgaver' (4). Below these buttons are three radio buttons for detail levels, with the third one selected (6). The main area is a table with columns for days of the week (Man, Tir, Ons, Tor, Fre, Lør, Søn) and a 'Titel' column. The table lists various tasks, with the first one 'Byggesager RkSk' expanded to show sub-tasks. A red circle 7 points to the main task title, 8 to a sub-task, and 9 to another sub-task. A red circle 11 points to a '0:00' value in the 'Ons' column for the task 'Ikke PopUp Underopgav...'. At the bottom of the window, there is a status bar with the name 'Knud Rasmussen', the date and time '09-01-2015 17:44:30', and the window title 'Tidsregistrering: Test 7-1-2015'.

1. Udvælge de opgaver, der skal vises som standard
2. Vis kun Delopgaver, der er registreret tid på
3. Vis kun de opgaver, der er udvalgt under 1.
4. Vis alle opgaver
5. Vælg den uge, der skal vises
6. Vælg detaljeringniveau – ligesom at folde en træstruktur ud og ind (se skærmdump nedenfor)
7. Hovedopgaver
8. Delopgaver
9. Underopgaver
10. Menupunkter med yderligere funktionalitet, f.eks. individuelle indstillinger for hvilke afsnit, der skal vises på skærmen, Masseregistrering af tid over en periode, rapporter m.m.
11. Indtastning af tidsforbrug (Tast F3 eller dobbeltklik når der er tale om Byggesager)

Lidt flere detaljer

1 Udvælg opgaver



Ved at sætte hak i kolonne **Standard** vælger man de Delopgaver, der skal vises som standard.

Indstillingen gælder for den enkelte bruger og kan ændres på ethvert tidspunkt.

2 Vis opgaver med tid registreret

Titel	Man	Tir	Ons	Tor	Fre	Lør	Søn	RM
Byggesager RkSk								
Simple konstruktioner I (ga...	3:40	0:00	0:00	0:00	0:00	0:00	0:00	
Ahornvej, 8800	0:00	0:00	0:00	0:00	0:00	0:00	0:00	
Frederiksvej 8800 Vibor...	0:00	0:00	0:00	0:00	0:00	0:00	0:00	
Herningvej (7470) 7470 ...	3:40	0:00	0:00	0:00	0:00	0:00	0:00	
Knudbyvej 8831	0:00	0:00	0:00	0:00	0:00	0:00	0:00	
Sct. Knuds Vej 23, 8800	0:00	0:00	0:00	0:00	0:00	0:00	0:00	
Sct. Knuds Vej 8800 Vib...	0:00	0:00	0:00	0:00	0:00	0:00	0:00	
Andet								
Ferie / afspadsring	0:00	7:00	0:00	0:00	0:00	0:00	0:00	

Der vises kun de delopgaver (med tilhørende Underopgaver), hvor der er registreret tid.

3 Vis udvalgte opgaver

Der vises de Delopgaver, der er valgt ud under punkt 1.
Dog vises også øvrige Delopgaver, der er ført tid på.

4 Vis alle opgaver

Alle opgaver, som den aktuelle bruger er tilknyttet, vises.

5 Vælg den uge, der skal vises

Ved at vælge en dato i kalenderen får man mulighed for at registrere tid i den pågældende uge. Uanset hvilken ugedag, der vælges.

6 Vælg detaljeringsniveau

Der kan vises:

 1 2 3

- Hovedopgaver
- Hovedopgaver og Delopgaver
- Hovedopgaver, Delopgaver og Underopgaver

Titel	Man	Tir	Ons	Tor	Fre	Lør	Søn	RM
Byggesager RkSk								
Andet								

Titel	Man	Tir	Ons	Tor	Fre	Lør	Søn	RM
Byggesager RkSk								
Simple konstruktioner I (ga...	3:40	0:00	0:00	0:00	0:00	0:00	0:00	
Andet								
Ferie / afspadsering	0:00	7:00	0:00	0:00	0:00	0:00	0:00	

Titel	Man	Tir	Ons	Tor	Fre	Lør	Søn	RM
Byggesager RkSk								
Simple konstruktioner I (ga...	3:40	0:00	0:00	0:00	0:00	0:00	0:00	
Ahornvej, 8800	0:00	0:00	0:00	0:00	0:00	0:00	0:00	
Frederiksvej 8800 Vibor...	0:00	0:00	0:00	0:00	0:00	0:00	0:00	
Herningvej (7470) 7470 ...	3:40	0:00	0:00	0:00	0:00	0:00	0:00	
Knudbyvej 8831	0:00	0:00	0:00	0:00	0:00	0:00	0:00	
Sct. Knuds Vej 23, 8800	0:00	0:00	0:00	0:00	0:00	0:00	0:00	
Sct. Knuds Vej 8800 Vib...	0:00	0:00	0:00	0:00	0:00	0:00	0:00	
Andet								
Ferie / afspadsering	0:00	7:00	0:00	0:00	0:00	0:00	0:00	

Man kan også folde ud og ind ved at dobbeltklikke på opgavetitelne.

7 Hovedopgaver

Hovedopgaver er det overordnede opgaveniveau, som Delopgaverne er knyttet til.

8 Delopgaver

Delopgaver er det niveau, der normalt registreres tid på, og som Underopgaverne er knyttet til. Delopgaveniveauet er det niveau rapporter over forbrugt tid på opgaver benytter.

9 Underopgaver

Underopgaver er et ekstra niveau, der tilknyttes Delopgaver, hvor der er behov for underopdeling af tidsregistreringerne. Underopgaver oprettes af hoc, når der er brug for det.

Yderligere er der et ekstra niveau, som kan tilføjes Underopgaver. Det forklares nemmest med eksemplet **Byggesager**:

Byggesager oprettes på den måde, at hver byggesag er en Underopgave.

Men der er behov for at registrere forskellige typer af tid på den enkelte byggesag den enkelte dag.

Der popper et vindue op hvor de enkelte typer tidsregistrering kan indtastes. (U-Underopgaver)

Opgavetype	Tid	Gebyr	Bem 1	Bem 2	UUBemMax
Forhåndsdialog	1:00	<input type="checkbox"/>			
Oprettelse /screening	0:30	<input type="checkbox"/>			
Sagsbehandling	1:30	<input checked="" type="checkbox"/>			
▶ Sagsbehandling uden gebyr	0:00	<input type="checkbox"/>			
Opfølgning/afslutning	0:00	<input checked="" type="checkbox"/>			

Skriv bemærkning til opgavetyper her

Forklaring

- Forhåndsdialog i ft. oplysningspligt
- Indhentning af udtalelse, disp. m.m. efter anden lovgivning
- Høring af naboer efter planloven
- Udvalgssag til afgørelse efter planloven
- Afgørelser efter planloven (tilladelser, dispensation, afslag, påbud m.m.)
- Indberetning i BBR
- Adressefordeling
- 3. partsklager over kommunens afgørelse

Luk

10 Indtastning af tidsforbrug

Indtastningen sker som timer og minutter: format tt:mm

For at lette indtastningen kan man i stedet for ":" taste " " (mellemrum) eller "," eller "."

Taster man altså "1 3" eller "1,3" bliver det til "01:30"

Når man forlader den celle, man har tastet ind i, gemmes automatisk.

Menulinie

Ekstra programmer Masseregistrering Flex og feriestatistik m.m. Hjælp Byggesag

11 menupunkter

(Punkterne varierer alt efter indstillingerne for programmet)

HJÆLP

Brugerindstillinger

Personer ID: 1

Hele Navnet: Knud Rasmussen

Initialer: knr

1 Vis Søgefelt UO:

2 Vis Titler:

3 Vis Nomtid:

Gem Programmet skal lukkes og åbnes inden ændringer træder i kraft Luk

1 Vis søgefelt

1 2 3 Søg i underopgaver (F4) (afslut med Enter) 6

Titel	Man	Tir	Ons	Tor	Fre	Lør	Søn	RM
Byggesager RkSk								

Der kan være over rigtig mange Underopgaver (Over 1000 i Byggesager), og så er det påkrævet med en mulighed for hurtigt at finde den, man skal bruge. Ved at skrive en del af sagens titel i søgefeltet vises kun de Underopgaver, der indeholder søgeteksten. Der søges på 3 felter: Titel, Titel2 og ESDH

2 Vis Titler

Opgavernes titler er ofte længere end der er plads til at vise i kolonnen til venstre

De kan så vises lige over tabellen. Der vises 3 felter: Titel, Titel2, ESDH

1 2 3 Søg i underopgaver (F4) 2. fase (afslut med Enter) 1

Sct. Knuds Vej 23, 8800 - Titel 2, Byggeri 2. fase - ESDH: 12345678

Titel	Man	Tir	Ons	Tor	Fre	Lør	Søn	RM
Byggesager RkSk								
Simple konstruktioner I (ga...	3:40	4:03	0:00	0:00	0:00	0:00	0:00	
Sct. Knuds Vej 23, 8800 ...	0:00	0:00	0:00	0:00	0:00	0:00	0:00	

3 Vis Normtid

Man kan få vist hvor meget tid, man har registreret – den tid man skal yde (Normtid) – og forskellen på de to tider, altså overskud/underskud for den enkelte dag.

Tidsregistrering


Ekstra programmer Masseregistrering Flex og feriestatistik m.m. Hjælp

januar 2015

	ma	ti	on	to	fr	lø	sø	
1	29	30	31	1	2	3	4	
2	5	6	7	8	9	10	11	
3	12	13	14	15	16	17	18	
4	19	20	21	22	23	24	25	
5	26	27	28	29	30	31	1	
6	2	3	4	5	6	7	8	

I dag: 10-01-2015

Her kommer dit logo



Udvælg opgaver
Vis opg. m. tid registreret
Vis udvalgte opgaver
Vis alle opgaver

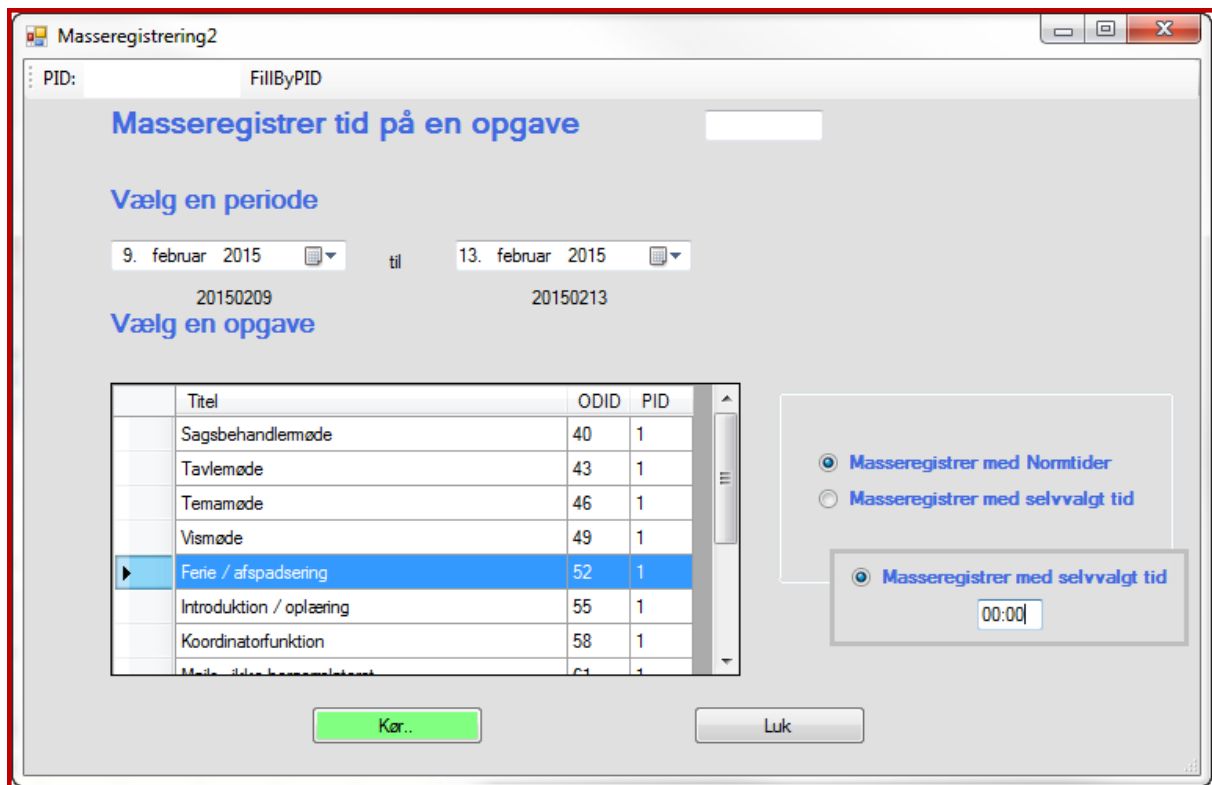
1 2 3 Søg i underopgaver (F4) (afslut med Enter) 6

Sct. Knuds Vej 23, 8800 - Titel 2, Byggeri 2. fase - ESDH: 12345678

Titel	Man	Tir	Ons	Tor	Fre	Lør	Søn	RM
Byggesager RkSk								
Simple konstruktioner I (ga...	3:40	4:03	0:00	0:00	0:00	0:00	0:00	
Ahornvej, 8800	0:00	4:03	0:00	0:00	0:00	0:00	0:00	
Frederiksvej 8800 Vibor...	0:00	0:00	0:00	0:00	0:00	0:00	0:00	
Herningvej (7470) 7470 ...	3:40	0:00	0:00	0:00	0:00	0:00	0:00	
Knudbyvej 8831	0:00	0:00	0:00	0:00	0:00	0:00	0:00	
Sct. Knuds Vej 23, 8800 ...	0:00	0:00	0:00	0:00	0:00	0:00	0:00	
Sct. Knuds Vej 8800 Vib...	0:00	0:00	0:00	0:00	0:00	0:00	0:00	
Andet								
Ferie / afspadsering	0:00	7:00	0:00	0:00	0:00	0:00	0:00	

	Man	Tir	Ons	Tor	Fre	Lør	Søn	
Registreret tid	3:40	11:03	0:00	0:00	0:00	0:00	0:00	
Normeret tid	7:30	7:30	7:30	7:30	7:30	0:00	0:00	
Forskel Registreret-Norm	-3:50	3:33	-7:30	-7:30	-7:30	0:00	0:00	

Knud Rasmussen 10-01-2015 06:08:03 Tidsregistrering: Test 7-1-2015



Normalt masseregisteres Normtiden

Hvis man vælger det, kan man selv taste den tid, der skal masseregistreres.

Et specielt eksempel er, hvis man har masseregistreret i en forkert periode, så kan man registrere 00:00 i perioden og dermed "slette" den forkerte.

BYGGESAGER

Afslutning af byggesager - Fakturering

Afslut byggesag Fakturer for en periode

Når du afslutter en byggesag bliver der sat en afslutningsdato på sagen, og den vil ikke mere vises som en sag, der kan føres tid på.
Endvidere vil de timer, der ikke er faktureret endnu, mærkes som klar til fakturering.
Endvidere bliver det registreret på sagen, at det er dig, der har afsluttet den.

Titel indeholder knud Søg

	UOID	DatoSlutT	Titel	Titel2	ESDH	CprCvr	DatoStart	
	2211		Knud Rasmussen - 210948-0153				01-01-2000	0
	2250	21-09-2015	Knud Rasmussens Vej, 7500 Holstebro	Titel 2	ESDH	210948-0153	08-01-2015	2
	987		Knudbyvej 1, 8831 Løgstrup				01-01-2014	3
	8		Knudbyvej 8831				06-10-2014	0
▶	2202	12-01-2015	Sct. Knuds Vej 23, 8800	Titel 2, Bygget 2...	ESDH: 12345678		01-10-2014	0
	1547		Sct. Knuds Vej 28, 8800 Viborg				01-01-2014	2
	16		Sct. Knuds Vej 8800 Viborg 4467				01-10-2014	3

Afslut byggesagen nu Luk

... mere forklaring følger.....